

- Dragoljub Stojanov

- Geoeconomic Forum

- BiH: Prednosti i nedostaci suradnje s IMF i WB

- Zagreb, 8.11.2005

Osnovni pokazatelji bh. ekonomije: GDP

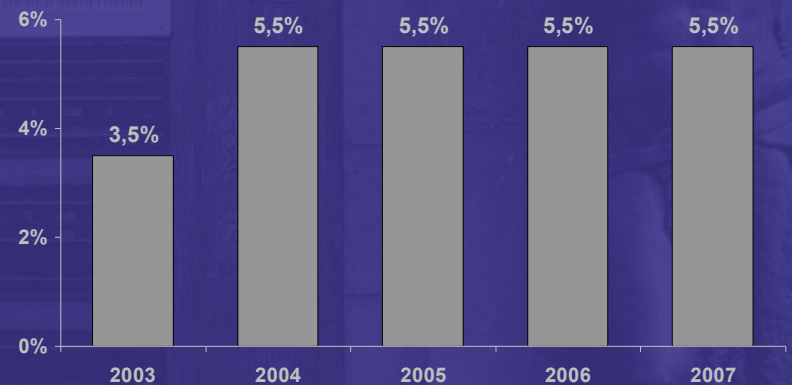


Realni GDP
(Godišnja promjena u %)



(Izvor: CBBiH)

Projekcija rasta realnog
GDP-a

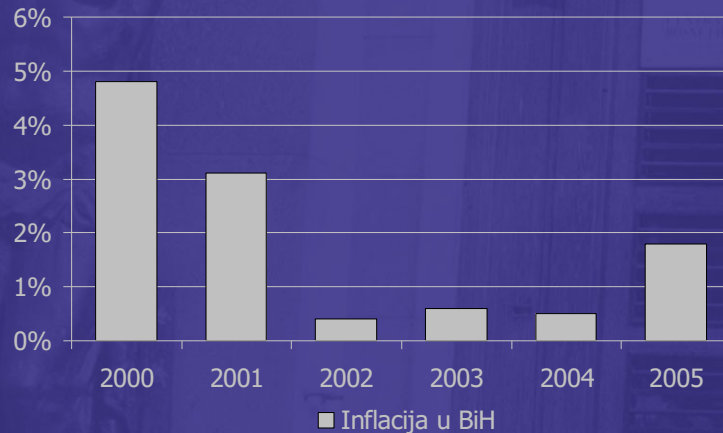


(Izvor: Srednjoročna razvojna strategija BiH)

Osnovni pokazatelji bh. ekonomije: Inflacija

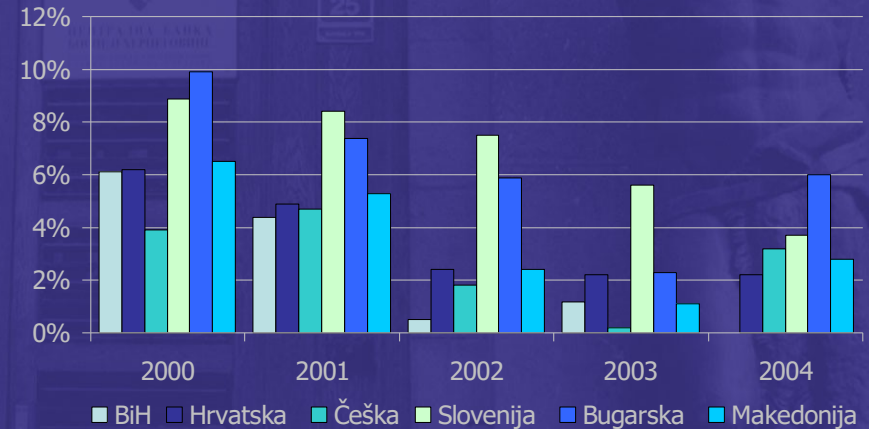


Inflacija u BiH



(Izvor: CBBiH)

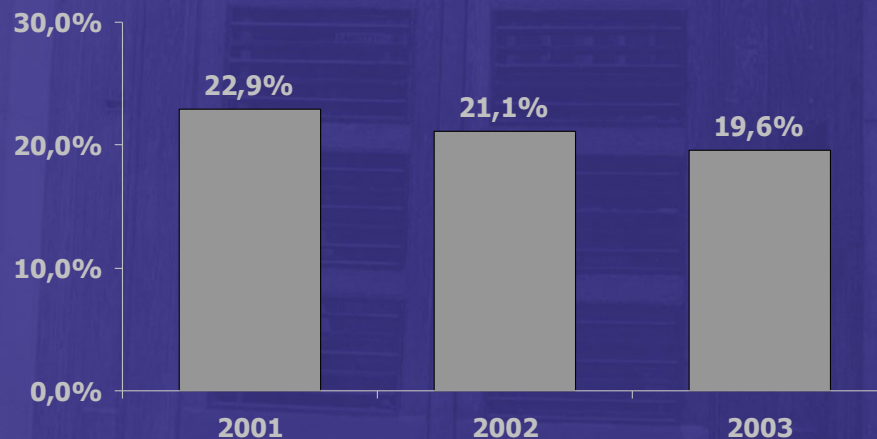
Usporedba sa inflacijom u regionu



(Izvor: Transition Report Update, EBRD, March 2004, IMF Country
ISBN:1898802254 November 2004)

Osnovni pokazatelji bh. ekonomije: Nezaposlenost

■ Prema zvaničnim podacima stopa nezaposlenosti u BiH je najviša u regiji i u oktobru/listopadu 2004. godine iznosila je 43%. Međutim ove podatke treba uzeti sa rezervom s obzirom na procjenjeni obim neregistrovane ekonomije i način registrovanja nezaposlenih, tako da je procjena stvarne stope nezaposlenosti u 2003. iznosila 19,6%.



(Izvor: CBBiH - podaci o nezaposlenosti sa uključenom sivom ekonomijom)

Osnovni pokazatelji bh. ekonomije: Pokrivenost uvoza izvozom



- Pokrivenost uvoza sa izvozom u februaru/veljači 2005. godine iznosila je 35,1%
- Prema pokazateljima ukupne ekonomske aktivnosti sa inostranstvom, BiH i dalje bilježi visok vanjskotrgovinski deficit koji je za prva dva mjeseca 2005. godine iznosio 847 miliona KM.
- Kako se financira vanjsko-trgovinski deficit ?

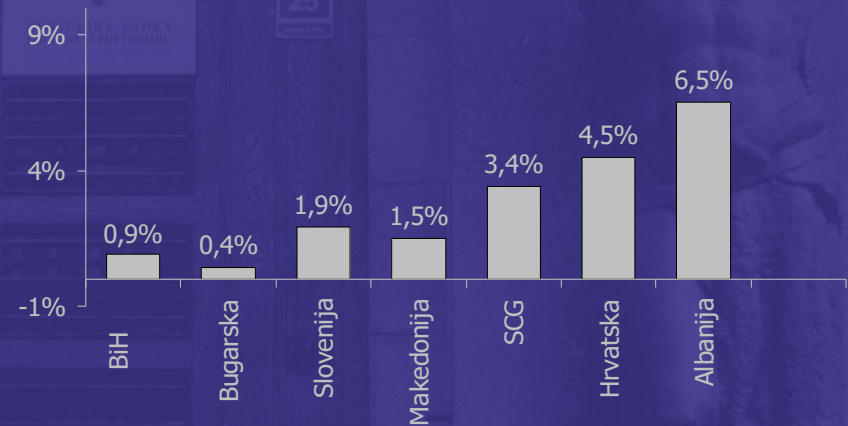
Osnovni pokazatelji bh. ekonomije: Fiskalni bilans



Fiskalni bilans (deficit i
suficit)

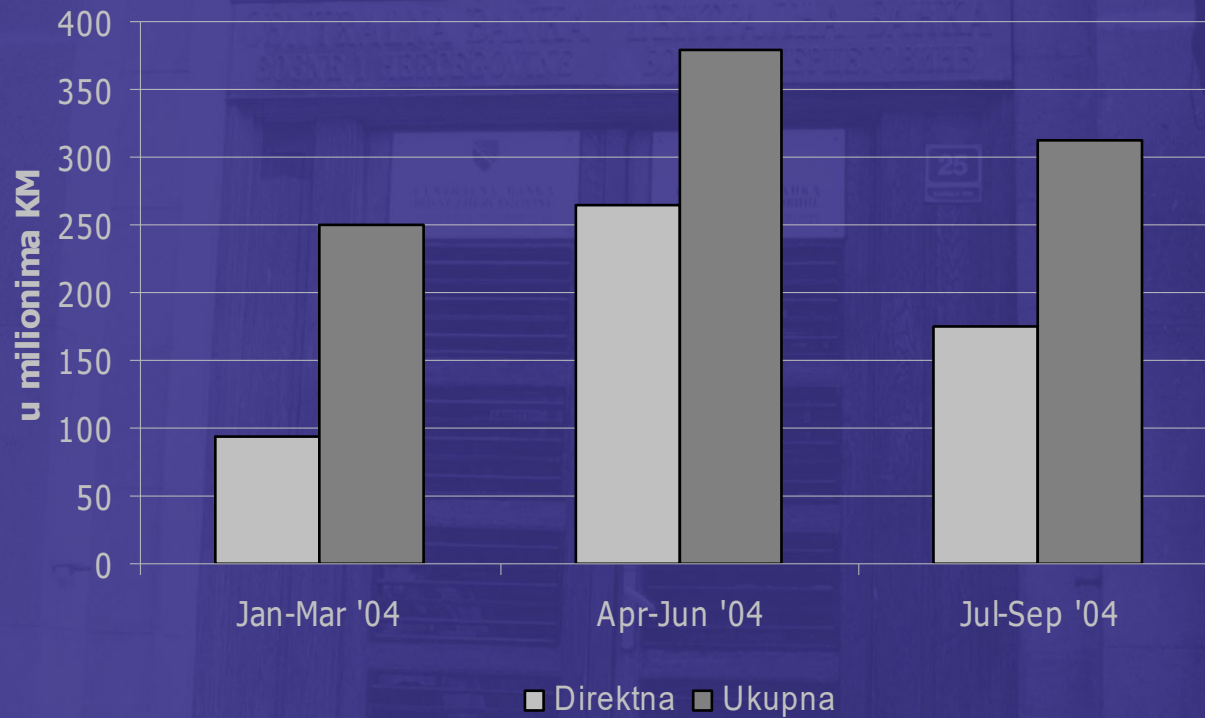


Fiskalni deficit u zemljama
regiona (2004)



(Izvor: Transition Report Update, EBRD, November 2004)

Osnovni pokazatelji bh. ekonomije: Strana ulaganja



(Izvor: CBBiH)



Bankarski sektor: Struktura kapitala



	31.12.2000.	31.12.2002.	1.01.2005.
Ukupan broj banaka	55	40	33
Vlasništvo:			
Banke u privatnom vlasništvu	36	34	27
Banke u državnom vlasništvu	19	6	6
Struktura kapitala (u %):			
Državni kapital:	47	10	14**
Domaći privatni kapital	53*	24	19**
Strani privatni kapital		67	67**

* Razdvojeni podatak nije dostupan.

** Privremeni podaci



Bankarski sektor: Kredit



	31.12.2000		31.12.2001		31.12.2002		31.12.2003		31.12.2004		31.03.2004	
	Iznos	Udio	Iznos	Udio	Iznos	Udio	Iznos	Udio	Iznos	Udio	Iznos	Udio
UKUPNO KREDITA	1652	100%	2101	100%	3213	100%	5122	100%	5927	100%	6204	100%
PRIVATNA PREDUZEĆA	833	50%	988	47%	1304	41%	1860	36%	2478	42%	2638	43%
JAVNA PREDUZEĆA	322	20%	350	16%	361	11%	1167	23%	692	12%	680	11%
GRAĐANI	375	23%	647	31%	1415	44%	1966	38%	2628	44%	2753	44%
OSTALI SEKTORI	122	7%	116	6%	133	4%	129	3%	130	2%	133	2%



Bankarski sektor: Depoziti kompanija i građana



	31.12.2000.		31.12.2001.		31.12.2002.		31.12.2003.		31.12.2004.		31.03.2004.	
	Iznos	Udio	Iznos	Udio	Iznos	Udio	Iznos	Udio	Iznos	Udio	Iznos	Udio
UKUPNO DEPOZITA	2094	100%	3324	100%	4158	100%	4366	100%	5578	100%	5669	100%
OD TOGA:												
DEPOZITI U KM	895	43%	1214	36%	1749	42%	2274	52%	2896	52%	2913	51%
DEPOZITI U STRANIM VALUTAMA	1199	57%	2110	63%	2409	58%	2092	48%	2681	48%	2757	49%



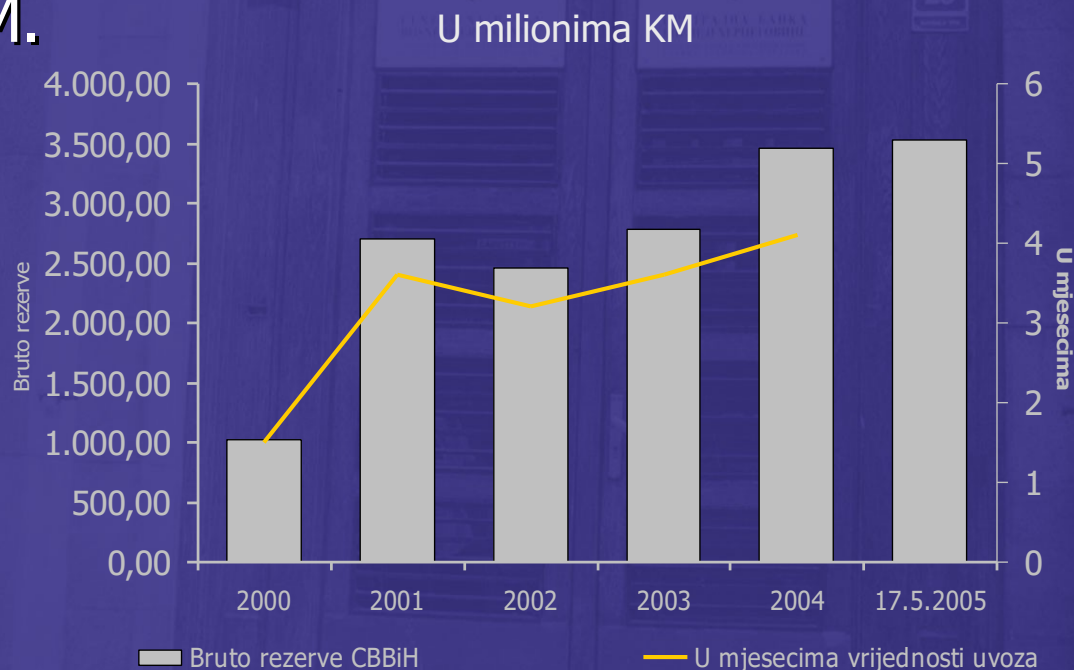
Bankarski sektor: Kamatne stope



Datum	Privatna preduzeća		Domaćinstva	
	Stope na kratkoročne kredite	Stope na dugoročne kredite	Stope na depozite po viđenju	Dugoročna štednja
Dec. 2002.	12,07%	10,59%	1,44%	4,38%
Dec. 2003.	10,54%	9,18%	0,96%	3,40%
Dec. 2004.	9,92%	8,23%	0,77%	4,02%
Mar. 2005.	9,92%	8,11%	0,77%	3,69%

Pokazatelji bh. ekonomije: Devizne rezerve

Devizne rezerve CBBiH bilježe stalni rast. Krajem 2003. iznosile su 2,781 milijardu KM. Prema podacima CBBiH 17.05.2005. godine devizne rezerve CBBiH iznose 3,531 milijardi KM.



Makroekonomski menadžment

- **Washingtonski Consensus**
- **“Globalpassion” pristup**
- **Trgovinska liberalizacija i “infant” ind.argument**
- **Monetarna politika:valutni odbor**
- **Industrijska politika neprihvatljiva**
- **Ideologizacija privatizacije-dogmatizam**
- **Platnobilansna politika-expenditure changing**
- **Socijalna politika –nepoznata**
- **Razvojne institucije-nedopustive**
- **Državna poduzeća-nepoželjna**



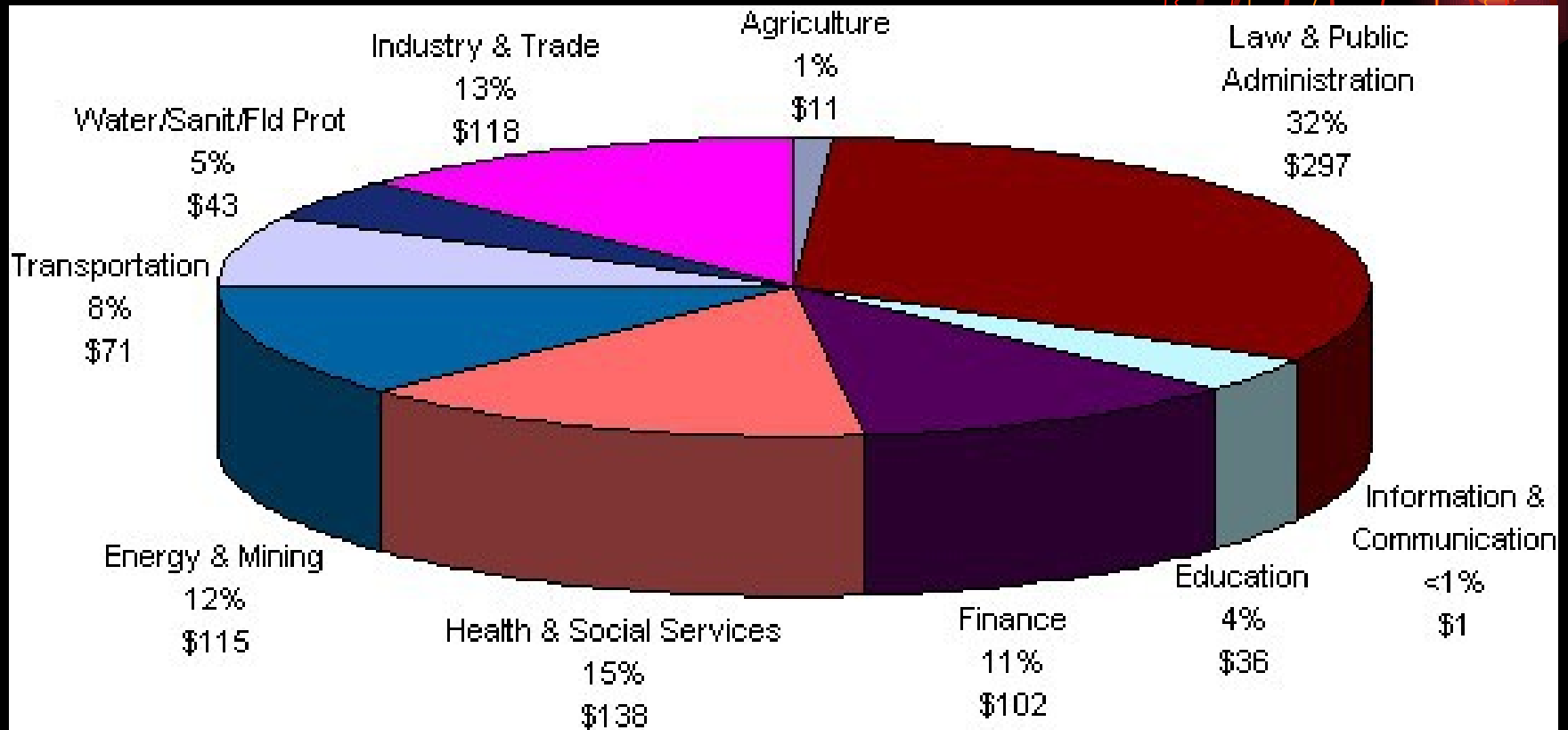
Prednosti suradnje

- **Nominalna konvergencija sa EU**
- **Stabilna valuta**
- **Stabilan tečaj**
- **Fiskalni balans**
- **Niska inflacija**

Nedostaci suradnje

- **Nezaposlenost 43%**
- **Socijalna diferencijacija**
- **Tajkunska privatizacija**
- **Uvozna ovisnost**
- **Deindustrijalizacija**
- **Siva ekonomija 50% GDP**
- **Etnička i entitetska ekonomija**
- **Neokolonijalizam**





Alternativni koncept



- **Globalphobia**
- **Gradualizam**
- **Infant industry argument**
- **Intervencionizam-kejnizizam**
- **Institucije**
- **Medjunarodna kooperacija**
- **Pouke povijesti-XIX,1914,1929,1945-70**